

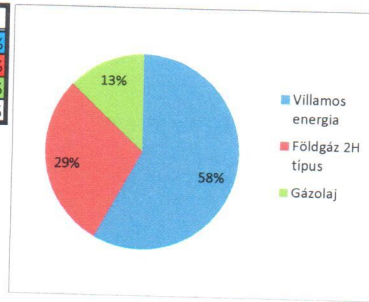
STRAUTMANN Kft.

Energetikai szakreferens éves jelentés

2017.

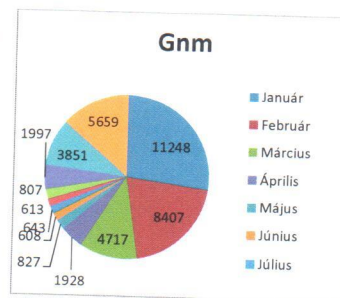
Energia felhasználási arányok

Energia típus	%-os arány
Villamos energia	58%
Földgáz 2H típus	29%
Gázolaj	13%
Összesen:	100%

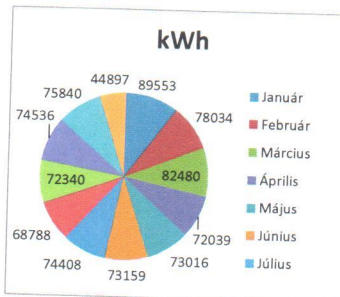


Éves Energia felhasználási adatok 2017.-évi adatokkal

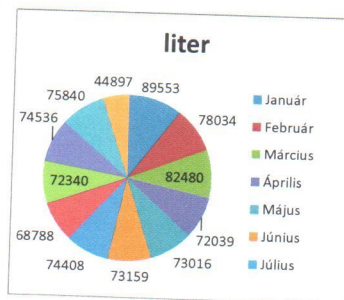
2017.-évi Gáz adatok	2017	Gnm
	Január	11248
	Február	8407
	Március	4717
	Április	1928
	Május	827
	Június	608
	Július	643
	Augusztus	613
	Szeptember	807
	Október	1997
	November	3851
	December	5659



2017.-évi Villamos adatok	2017	kWh
	Január	89553
	Február	78034
	Március	82480
	Április	72039
	Május	73016
	Június	73159
	Július	74408
	Augusztus	68788
	Szeptember	72340
	Október	74536
	November	75840
	December	44897

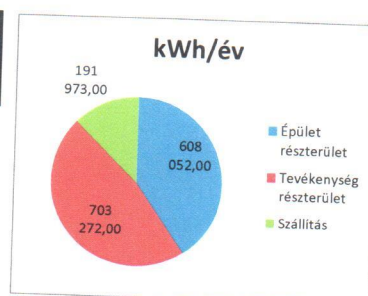


2017.-évi Gázolaj adatok	2017	liter
	Január	1986
	Február	1826
	Március	1690
	Április	1233
	Május	1612
	Június	1570
	Július	1787
	Augusztus	1738
	Szeptember	1827
	Október	1625
	November	1583
	December	1196



Végső energia felhasználás

Területek	kWh/év
Épület részterület	608 052,00
Tevékenység részterület	703 272,00
Szállítás	191 973,00



Éves üvegházhatású gáz kibocsátás:

Üvegházhatású gáz kibocsátás (ezer t CO ₂ /év)	0,45
---	------

Összegző értékelés:

2017. évre vonatkozó energiafelhasználási adatok a tavalyi évvel adatok hiányában nem lehetett összehasonlítani.

Energihatékonysági intézkedések, szemléletformálás:

- A beruházás nélkül megvalósítható intézkedések alapvetően oktatással kerültek kezelésre, és 2017 évben megvalósultak.
- A kisebb ráfordítással megvalósítható intézkedéseket nem hajtották végre / végrehajtották.
- A nagyobb ráfordítással megvalósítható intézkedéseket nem hajtották végre / végrehajtották.
- Végrehajtásra kerültek az energiahatékonysággal összefüggő szemléletformálási tevékenységek.

Salgótarján, 2018. március

Végh Zsolt